


ÜBERTRAGUNGSKARTE

transmission-card

Carte de transmission

転送カード


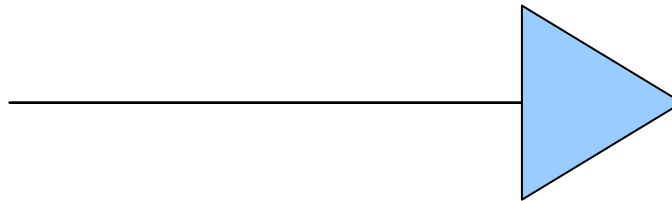


SENDER

sender, expedient

Expéditeur

発信



EMPFÄNGER

recipient

Destinataire

受信

ANWENDUNGS - EMPFEHLUNG:

Mit diesem Übertragungs-Set aus 2 Lichtgitter-Mandalas kannst du die hochschwingende feinstoffliche Energie vom **Sender** auf den **Empfänger** übertragen – weltweit. Dies kann eine namentlich bekannte Person sein, oder eine Gruppe, oder auch z.B. das Wasser in und um Japan > sende diese guten Energien überall hin, in alle Welt.

- 1.) du kannst ein beliebiges Lichtgitter-Motiv verwenden, oder aber auch das spezielle "**Japan-Motiv**" zum Transformieren von negativen Strahlenbelastungen. Du legst es auf das Motiv "Sender" und fixierst es leicht mit Klebeband.
- 2.) Nun schreibst du auf ein weiteres Blatt Papier den Namen (+ev das Geburtsdatum) des Empfängers > oder auch den Text: für das Wasser, die Erde, Menschen, Tiere und Pflanzen in Japan > oder wähle eigene Worte.
- 3.) Fixiere nun alles und stecke es ev. zusätzlich in eine transparente Bürofolie. Die Schwingung wird nun automatisch übertragen.
- 4.) Nun lege dieses gesamte Arrangement an einen guten, ruhigen Platz, ev oben auf den Küchenschrank, wo es nicht durch Kinder und Katzen gestört wird. Es ist sehr wichtig, dass dieses Energiefeld vollkommen frei schwingen kann, also nicht in eine Lade oder in einen Schrank geben. Bei Fragen wende dich an Frau Ricky Eichinger, Austria, email: tensoren.mandalas@aon.at, www.tensoren-mandalas.at, 0043 / 676 / 6951697, 07261/ 20080.

U S A G E

With this Light Grid Mandala called "transmission card" you can send a very high-energetic vibrating information to any other person, or to water etc. all over the world.

- 1.) You can put any Light Grid Mandala on the field SENDER (of course the motif "transform negative radiations" or any other one...)
- 2.) and now take a little new paper with the hand-written name of the person for you would like to send, or you write: of all the water in and around Japan etc and then put it on the field RECIPIENT ...
- 3.) put it all together in a transparent plastic foil or fix it with a tixo/ tesa. And now the fine vibrating information in the transmission card is doing the job: automatically.
- 4.) All you must do now, is to put this little assortment of motives and papers in a good place.

This place should not be in a closed box or room, better is a place on top of the cabinet in your kitchen or another "silent, good" place, that cannot be reached by children or cats etc.. It is very important, that the "motor" can swing freely in the room and is not hidden in a box. (Or wardrobe , panty etc.

Mode d'emploi

Avec ce Mandala Grille de Lumière appelée "carte de transmission", vous pouvez envoyer une très forte information de vibration énergétique à qui vous voulez ou à l'eau... et ceci partout dans le monde. Il y a deux motifs dessus : expéditeur et destinataire, et ils sont connectés avec une flèche. (L'énergie est transmise de l'expéditeur vers le destinataire).

- 1) Placez ce Mandala Grille de lumière (qui est destiné à lutter contre la radioactivité) sur le côté EXPÉDITEUR
- 2) Prenez maintenant un petit bout de papier sur lequel vous écrivez manuellement le nom de la personne à qui l'énergie est destinée (avec sa date anniversaire), ou alors une autre raison comme par exemple "Pour toute l'eau qui se trouve dans et autour du Japon"... Mettez tout cela ensemble dans une pochette en plastique ou fixez les avec du scotch. A partir de maintenant l'information de la vibration dans la carte de transmission se fait automatiquement.
- 3) A présent il faut placer le Mandala avec son destinataire à la bonne lace.
- 4) Ne le placez pas dans une boîte ou pièce fermée, le mieux c'est de le placer dans votre cuisine à un endroit où il ne sera pas dérangé. Veillez à ce qu'il ne puisse être atteint par les enfants ou le chat.... Il est très important que le "moteur" puisse vibrer (osciller) librement dans la pièce et qu'il ne soit pas caché dans une boîte (ou dans un placard).

japanisch 使用方法 japanese

この「転送カード」という光網曼荼羅をもって、高レベルの波動を持つ情報を世界中の他人またはお水に送ることが可能になります。このカードには二つの矢印で結ばれた模様があります。「発信」にはどんな光網曼荼羅でも置いてもいいですが、もちろん「ネガティブな放射性を変更させる」でもいいです。そして、紙の札に手でその光網曼荼羅の波動を送りたい人の名前、または「日本を囲む全ての水」などを書いてから「受信」の模様の上におきます。全部をクリアポケットに入れて、またはセロテープで固定します。今からこの転送カードの模様に含まれた細かい波動が作用します。それから必要なのは、このカードとその上に固定されたカードと札をいいところに置くだけです。これは箱の中のようなところまたは閉まった部屋ではありません。むしろ、子供とか猫が届かない台所の棚とかその他の静かなところがいいです。大事なのは「転送カードのエンジン」がその場所で自由に波動を発生できることです。